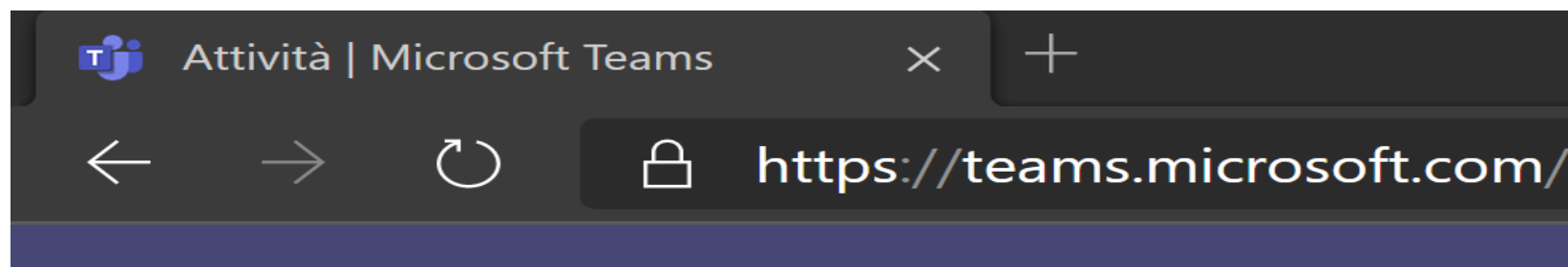


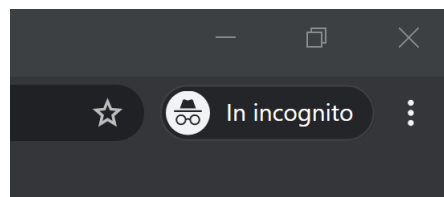
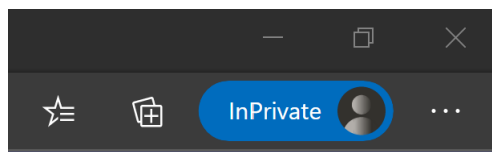
MINI GUIDA

Self-Service Password Reset piattaforma Teams Education di Microsoft

PRIMO Passo

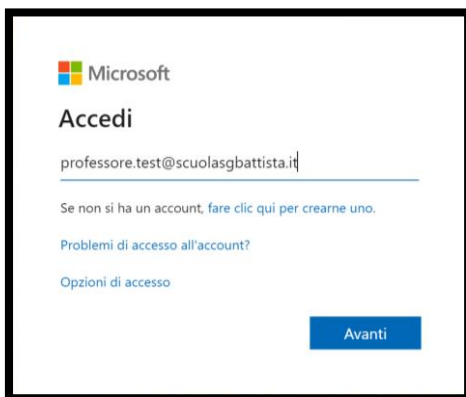


Aprire un browser Internet (Chrome, Edge, Mozilla, etc.) e navigare alla URL <https://teams.microsoft.com>



Nel caso non si attivi la procedura nelle pagine successive, utilizzare la navigazione "private" o in "incognito"

SECONDO Passo



Microsoft

Accedi

professore.test@scuolasgbattista.it

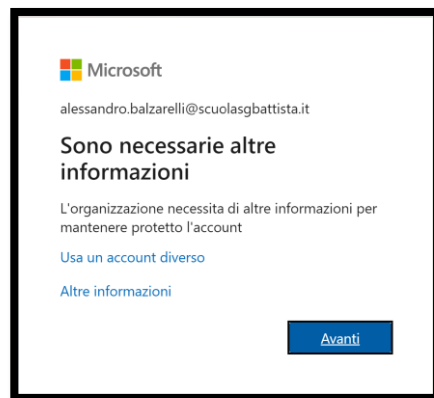
Se non si ha un account, fare clic qui per crearne uno.

[Problemi di accesso all'account?](#)

[Opzioni di accesso](#)

Avanti

Accedere con le credenziali già in possesso



Microsoft

alessandro.balzarelli@scuolasgbattista.it

Sono necessarie altre informazioni

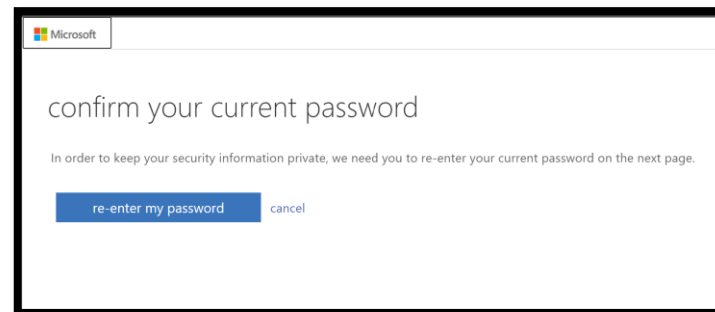
L'organizzazione necessita di altre informazioni per mantenere protetto l'account

[Usa un account diverso](#)

[Altre informazioni](#)

Avanti

Verrà richiesto di aggiungere ulteriori informazioni per l'accesso



Microsoft

confirm your current password

In order to keep your security information private, we need you to re-enter your current password on the next page.

re-enter my password cancel

Verrà richiesto di confermare la password attuale



Microsoft

Immettere la password

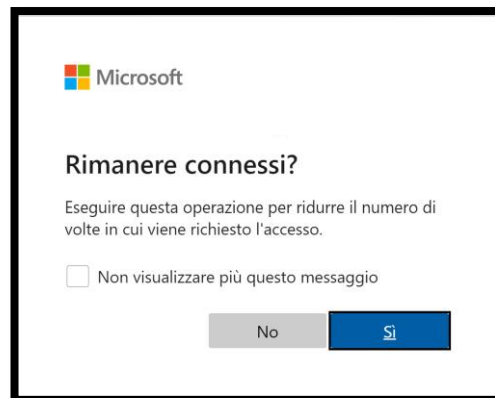
Password

[Ho dimenticato la password](#)

[Accedi con un altro account](#)

Accedi

Immettere la password attuale



Microsoft

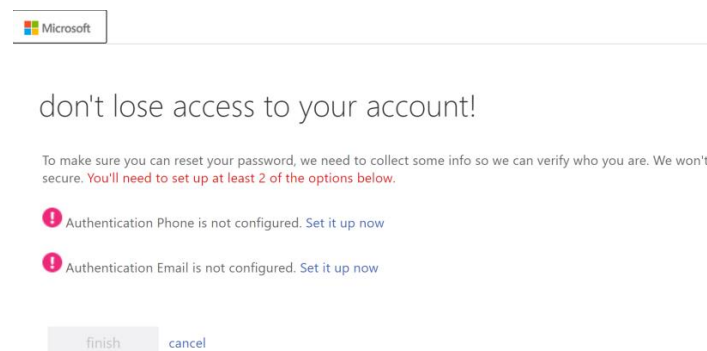
Rimanere connessi?

Eeguire questa operazione per ridurre il numero di volte in cui viene richiesto l'accesso.

Non visualizzare più questo messaggio

No Sì

Spuntare "non visualizzare più questo messaggio" e premere "si"



Microsoft

don't lose access to your account!

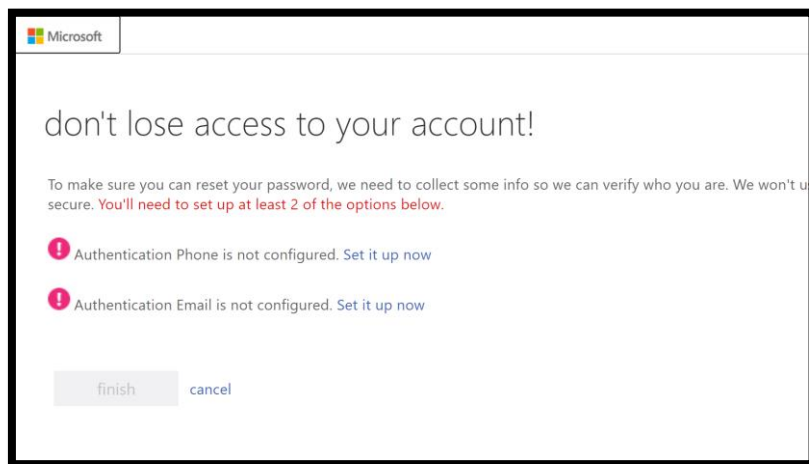
To make sure you can reset your password, we need to collect some info so we can verify who you are. We won't u secure. You'll need to set up at least 2 of the options below.

- Authentication Phone is not configured. Set it up now
- Authentication Email is not configured. Set it up now

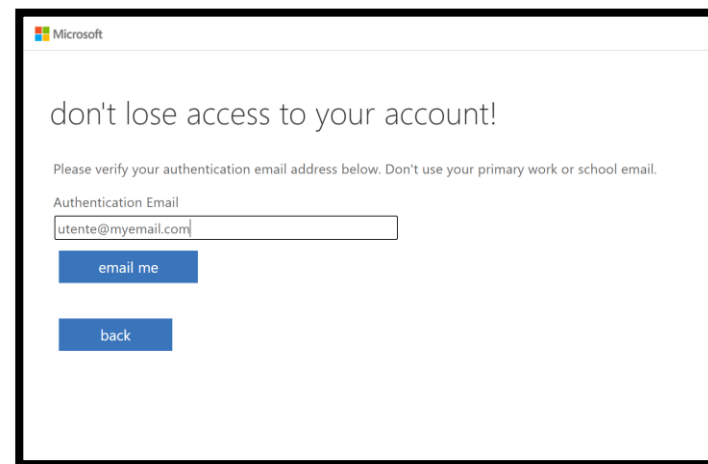
finish cancel

Si attiverà la pagina per eseguire il setup del Reset Password

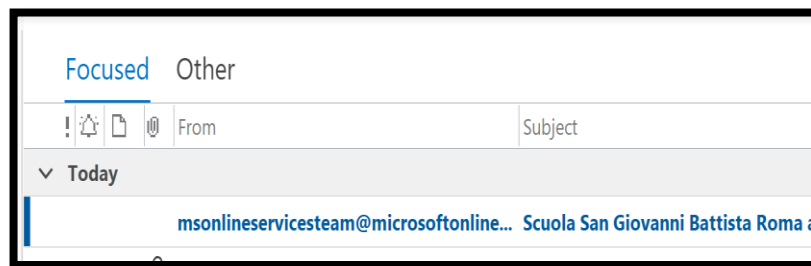
TERZO Passo



Selezione l'opzione via EMAIL
(secondo link nella schermata)

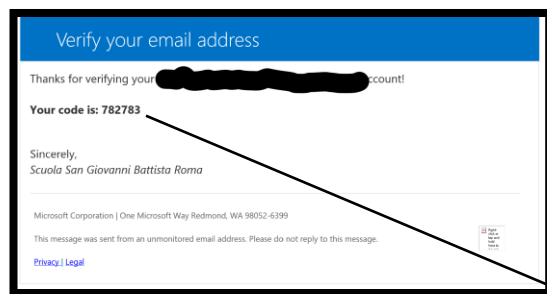


Indicare la propria email per il setup
del recupero della password

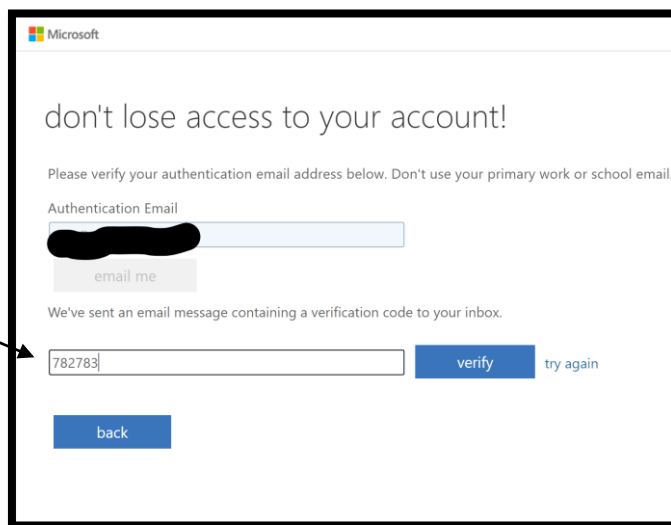


Controllare la mailbox indicata dove si riceverà un codice di
verifica dalla Scuola SGB

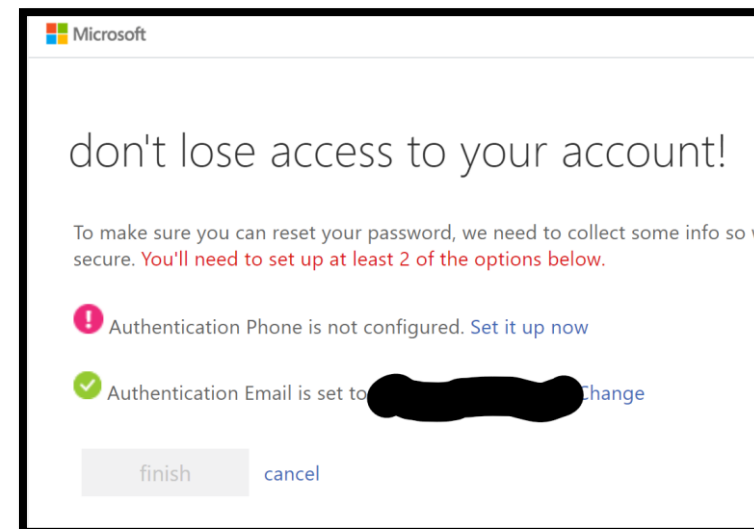
QUARTO Passo



Fare Copia/Incolla del codice



Inserire il codice nel browser e premere "verifica"



Il setup della email per il Reset della password è completato

QUINTO Passo (opzionale)

Microsoft

don't lose access to your account!

Please verify your authentication phone number below.

Authentication phone

Italy (+39)

348 12345789

text me

back

Selezionare il paese ITALIA ed inserire il proprio numero di cellulare

Microsoft

don't lose access to your account!

Please verify your authentication phone number below.

Authentication phone

Italy (+39)

348 [redacted]

text me

We've sent a text message containing a verification code to your phone.

195963

verify try again

back

Inserire il codice ricevuto via SMS

Microsoft

don't lose access to your account!

Thanks! We'll use the info below to recover your account if you forget your password. Click "finish" to complete.

✓ Authentication Phone is set to +39 348 [redacted] Change

✓ Authentication Email is set to [redacted] Change

finish cancel

Il setup della email e del telefono per il Reset della password è completato